

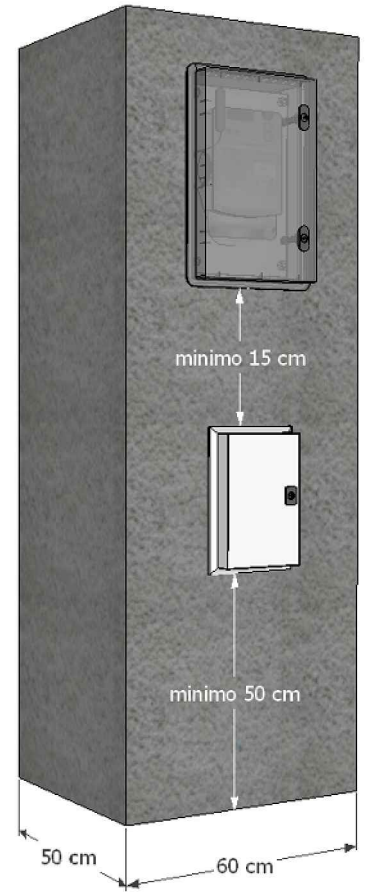
NOTA 1: El presente tipico constructivo debe ser entendido y complementado con el contenido de la ETc 7-01-19

NOTA 2: Las cajas para el medidor de energía y la caja de toma deben ser de marcas y modelos homologado por EDESE SA

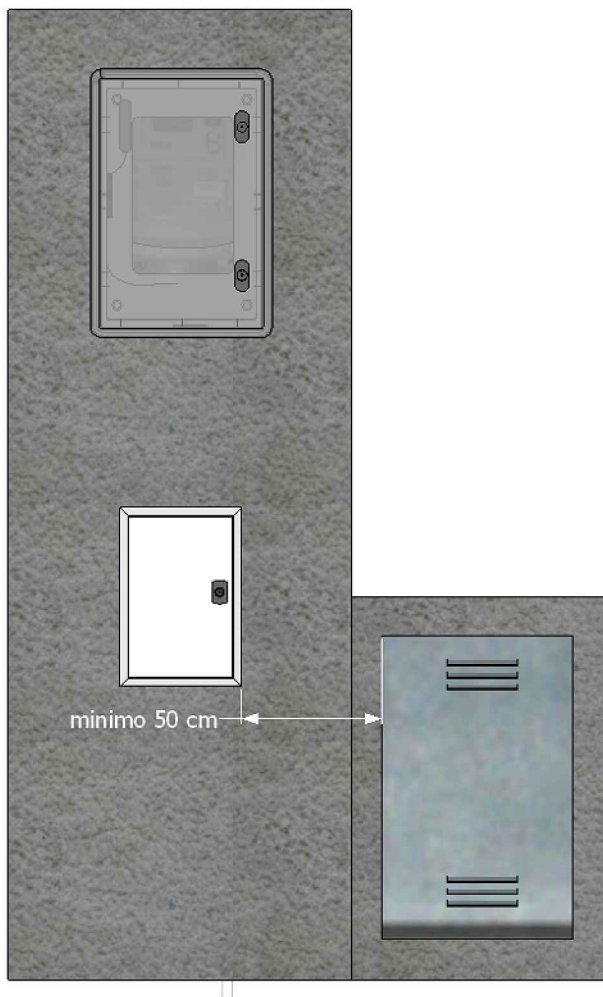
NOTA 3: Las distancias a instalaciones de agua estan estipuladas en el punto 7.4 de la ETc 7-01-19

NOTA 4: Las secciones del cable de acometida estan estipuladas en la tabla I de la ETc 7-01-19.

LSBT: Linea Subterranea de Baja Tension



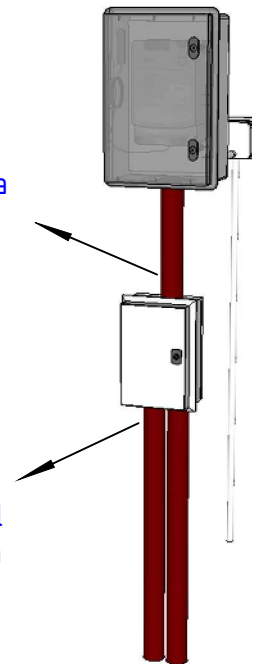
Dimensiones del pilar



Distancia minima a instalaciones de gas

Caños de la linea de acoplamiento, tipos y diametros estipulados en la tabla V de la ETc 7-01-19

Caños de Polipropileno diametros de acuerdo al proyecto electrico de la LSBT



Detalle de los caños de acometida



EMPRESA DISTRIBUIDORA DE ELECTRICIDAD SANTIAGO DEL ESTERO S.A.

Gerencia: Tecnica
Division: Normas Tecnicas

Dibujó y Redactó: Ing. Fernando Quatrini

Revisó y Aprobó: Comision de Acometidas

FECHA: 17/04/19

REEMPLAZA A :

CODIGO:
T2ES

Puesto de Suministro y Medicion T2(<36kW)
para un medidor (pilar simple), entrada
Subterranea